

Aşağıdaki tabloda BIST 30 şirketlerinin son üç aylık yabancı takas oranlarını, oran değişimlerini, bu dönemki en düşük ve en yüksek yabancı takas oranlarını ve ilgili tarihlere dair fiyatlar ile yabancı yatırımcıların son dönem aktivitelerini görebilirsiniz.

Tablodaki verilere baktığımızda, yüksek yabancı takas oranına karşın TCELL hissesinde pozisyon azalışı dikkat çekiyor.

XU030 Yabancı Takas Oranları (YTO), Son 3 Ay

19 Ağustos 2022 Cuma işlemleri sonucu oluşan, 23 Ağustos 2022 Salı takas verileri kullanılmıştır.

Kod	Son Fiyat	Son Yab. Tks. Oranı	Δ (Oran, bp)			Son 3 Ay En Yüksek / En Düşük Yabancı Takas Oranı(YTO)	Δ (Oran, bp)	Tks.Tarihi ve YTO Eğilimi	Fiyat (T-2)	Δ (Fiyat,%)	Yabancı Aksiyonu	
			1 hafta	1 ay	3 ay							
TCELL	19.90	77.67	-162	-326	-596	En Düşük 77.67 En Yüksek 83.63	0 -596	23/08/2022 23/05/2022	▲ ▲	18.71 18.52	6.4 7.4	Satıcılar
KCHOL	46.40	62.10	88	36	-156	En Düşük 60.96 En Yüksek 64.92	114 -282	15/08/2022 08/06/2022	▲ ▲	41.50 42.16	11.8 10.1	Dengeli
TUPRS	323.20	53.54	174	289	89	En Düşük 50.20 En Yüksek 54.69	335 -114	29/07/2022 09/06/2022	▲ ▲	257.40 286.40	25.6 12.8	Son Dönemde Alıcılar
AKBNK	10.76	51.38	158	774	743	En Düşük 43.40 En Yüksek 51.81	798 -43	10/06/2022 19/08/2022	▼ ▼	8.27 11.31	30.1 -4.9	Son Dönemde Alıcılar
BIMAS	110.50	48.67	-40	69	-259	En Düşük 47.07 En Yüksek 51.26	161 -259	22/06/2022 23/05/2022	▲ ▲	82.75 80.53	33.5 37.2	Dengeli
SAHOL	25.50	48.30	8	471	225	En Düşük 43.49 En Yüksek 48.79	481 -49	19/07/2022 19/08/2022	▼ ▼	18.09 24.96	41.0 2.2	Son Dönemde Alıcılar
FROTO	332.30	47.80	-65	294	-549	En Düşük 44.44 En Yüksek 53.33	336 -553	01/08/2022 25/05/2022	▲ ▲	285.00 283.90	16.6 17.0	Dengeli
TAVHL	60.95	43.53	21	274	462	En Düşük 38.91 En Yüksek 43.77	462 -24	23/05/2022 19/08/2022	▼ ▼	41.36 62.30	47.4 -2.2	Alıcılar
TOASO	85.45	42.83	110	754	-14	En Düşük 32.43 En Yüksek 43.45	1,040 -62	13/06/2022 22/08/2022	▼ ▼	64.25 87.00	33.0 -1.8	Alıcılar
PGSUS	210.90	37.60	331	288	-238	En Düşük 33.03 En Yüksek 41.58	458 -398	29/07/2022 01/06/2022	▲ ▲	166.50 144.60	26.7 45.9	Son Dönemde Alıcılar
ISCTR	7.46	35.03	163	110	180	En Düşük 33.23 En Yüksek 35.16	181 -12	11/08/2022 22/08/2022	▼ ▼	5.96 7.00	25.2 6.6	Dengeli
THYAO	67.75	34.38	68	382	-60	En Düşük 27.53 En Yüksek 39.62	686 -524	04/07/2022 01/06/2022	▲ ▲	46.80 49.52	44.8 36.8	Son Dönemde Alıcılar
EKGYO	3.88	32.46	-32	206	536	En Düşük 27.11 En Yüksek 33.82	536 -135	23/05/2022 09/08/2022	▼ ▼	2.62 3.50	48.1 10.9	Son Dönemde Satıcılar
TTKOM	9.94	25.97	-11	-126	25	En Düşük 25.72 En Yüksek 28.47	25 -250	23/05/2022 05/07/2022	▼ ▼	9.07 8.92	9.6 11.4	Satıcılar
KOZAA	26.52	24.64	48	-96	332	En Düşük 21.32 En Yüksek 27.44	332 -280	23/05/2022 11/08/2022	▼ ▼	31.94 29.96	-17.0 -11.5	Dengeli
SISE	25.38	24.24	-33	126	29	En Düşük 22.90 En Yüksek 24.61	134 -37	26/07/2022 27/05/2022	▲ ▲	20.94 20.63	21.2 23.0	Dengeli
ASELS	25.80	23.99	-46	90	327	En Düşük 19.98 En Yüksek 24.88	401 -89	24/05/2022 28/06/2022	▼ ▼	22.78 24.56	13.3 5.0	Dengeli
EREGL	29.44	22.01	-7	102	-538	En Düşük 20.51 En Yüksek 27.67	150 -566	18/07/2022 02/06/2022	▲ ▲	25.98 34.20	13.3 -13.9	Dengeli
ARCLK	73.30	20.99	7	-40	-341	En Düşük 20.78 En Yüksek 24.76	21 -377	02/08/2022 30/05/2022	▲ ▲	64.90 81.25	12.9 -9.8	Dengeli
TKFEN	28.88	20.64	305	370	355	En Düşük 16.24 En Yüksek 20.98	440 -34	16/06/2022 19/08/2022	▼ ▼	19.22 27.26	50.3 5.9	Son Dönemde Alıcılar
KOZAL	154.90	18.55	11	-129	-65	En Düşük 18.44 En Yüksek 22.99	11 -444	16/08/2022 21/06/2022	▲ ▲	151.50 173.96	2.2 -11.0	Dengeli
YKBNK	5.79	17.36	63	271	280	En Düşük 14.36 En Yüksek 17.73	300 -37	01/08/2022 19/08/2022	▼ ▼	4.64 6.01	24.8 -3.7	Son Dönemde Alıcılar
KRDMD	12.06	16.24	165	119	-496	En Düşük 14.14 En Yüksek 21.54	210 -530	09/08/2022 27/05/2022	▲ ▲	11.02 14.03	9.4 -14.0	Son Dönemde Alıcılar
PETKM	11.97	15.72	42	53	-59	En Düşük 14.40 En Yüksek 16.54	133 -81	08/08/2022 27/05/2022	▲ ▲	9.17 9.46	30.5 26.5	Son Dönemde Alıcılar
HEKTS	41.04	9.08	45	1	-34	En Düşük 8.34 En Yüksek 10.30	74 -122	14/06/2022 12/08/2022	▼ ▼	30.90 38.30	32.8 7.2	Dengeli
GARAN	21.00	8.56	8	198	-53	En Düşük 5.36 En Yüksek 9.09	320 -53	13/06/2022 23/05/2022	▲ ▲	15.30 15.33	37.3 37.0	Son Dönemde Alıcılar
GUBRF	108.00	7.59	-31	67	115	En Düşük 6.44 En Yüksek 7.96	115 -37	23/05/2022 17/08/2022	▼ ▼	76.75 101.30	40.7 6.6	Dengeli
VESTL	30.02	4.46	-23	-6	0	En Düşük 4.10 En Yüksek 5.37	36 -91	04/08/2022 14/06/2022	▲ ▲	26.38 25.94	13.8 15.7	Dengeli
SASA	52.95	2.34	4	31	28	En Düşük 1.88 En Yüksek 2.85	46 -52	31/05/2022 14/06/2022	▼ ▼	32.94 43.96	60.7 20.5	Son Dönemde Alıcılar

- * Yabancıların görece daha çok tercih ettikleri (yabancı takas oranı yüksek) hisseler
- * Yabancıların görece daha az tercih ettikleri (yabancı takas oranı düşük) hisseler

BIST 100 Şirketlerinin periyodik yabancı takas oranı değişimleri


Aşağıdaki tabloda BIST 100 şirketlerinin son bir hafta, iki hafta, bir ay, üç ay ve altı aylık dönemlerde yabancı takas oranlarındaki değişimleri takası en çok artan ve azalan ilk on şirket bazında görebilirsiniz.

ISFIN son 6 Aylık dönemde yabancı takas oranında devam eden düzenli artış ile ;**AKSA** ise son 6 Aylık dönemde yabancı takas oranında devam eden düzenli azalış ile dikkat çekmektedir.

YABANCI TAKAS ORANI EN ÇOK ARTAN İLK 10 HİSSE (BIST - 100, bp)

	Haftalık	2 Haftalık	Aylık	3 Aylık	6 Aylık
1	PGSUS 331 bp	ISFIN 914 bp	ISFIN 996 bp	ISFIN 1,012 bp	TRGYO 1,244 bp
2	TKFEN 305 bp	AKBNK 530 bp	AKBNK 774 bp	AKBNK 743 bp	ALARK 732 bp
3	ISFIN 271 bp	PGSUS 394 bp	TOASO 754 bp	AYDEM 550 bp	ODAS 640 bp
4	TUPRS 174 bp	TKFEN 373 bp	SAHOL 471 bp	EKGYO 536 bp	ISFIN 606 bp
5	ODAS 165 bp	TUPRS 271 bp	THYAO 382 bp	TRGYO 506 bp	GLYHO 544 bp
6	KRDMD 165 bp	SAHOL 270 bp	TKFEN 370 bp	YATAS 487 bp	EKGYO 496 bp
7	ISCTR 163 bp	TOASO 248 bp	ALBRK 364 bp	TAVHL 462 bp	ALBRK 475 bp
8	AKBNK 158 bp	BERA 238 bp	SELEC 350 bp	ALARK 436 bp	KONTR 466 bp
9	AEFES 137 bp	THYAO 221 bp	BERA 337 bp	ODAS 418 bp	HEKTS 313 bp
10	TOASO 110 bp	ODAS 216 bp	SOKM 322 bp	ALBRK 373 bp	MGROS 312 bp

Haftalık Yabancı Takas Değişimleri

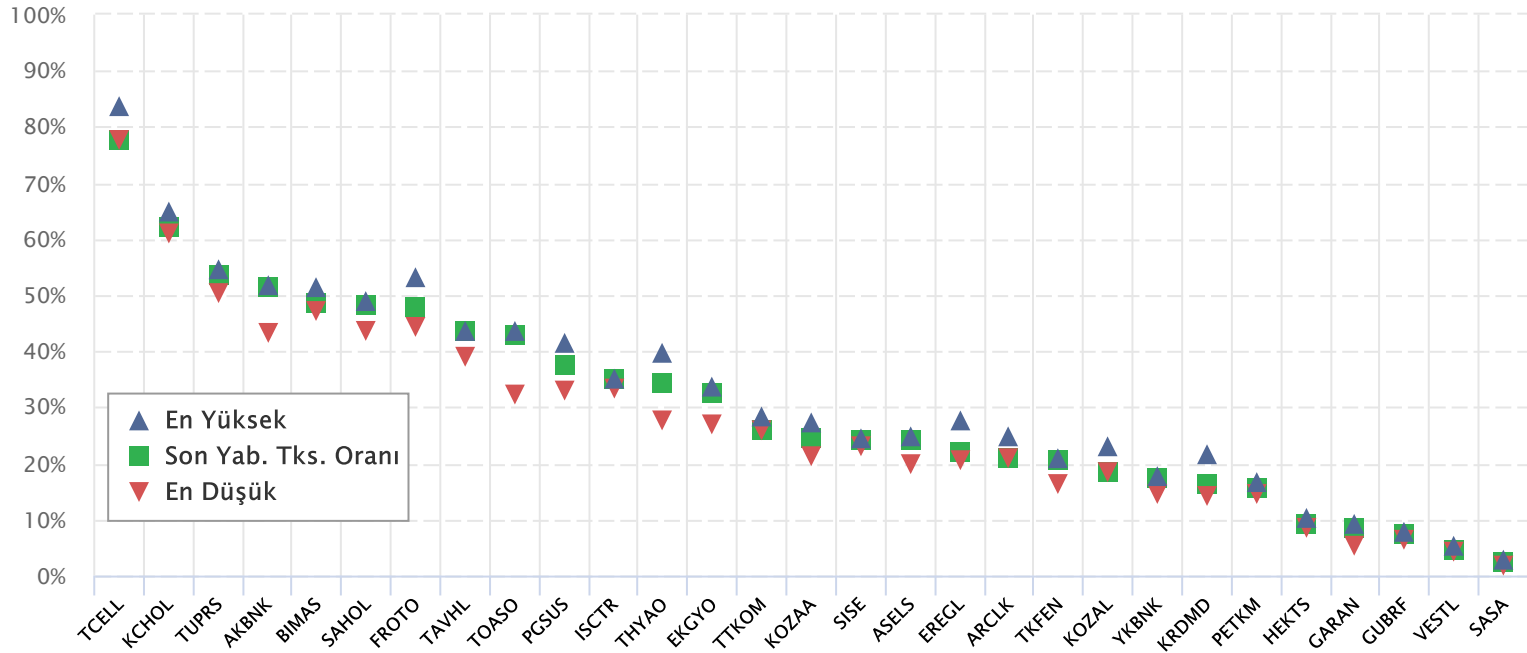


YABANCI TAKAS ORANI EN ÇOK AZALAN İLK 10 HİSSE (BIST - 100, bp)

	Haftalık	2 Haftalık	Aylık	3 Aylık	6 Aylık
1	SNGYO -543 bp	SNGYO -387 bp	SNGYO -529 bp	CEMTS -860 bp	GARAN -3,193 bp
2	ALBRK -432 bp	CEMTS -211 bp	ISGYO -368 bp	TCELL -596 bp	TTKOM -1,728 bp
3	TKNSA -350 bp	AKSA -206 bp	TCELL -326 bp	FROTO -549 bp	FROTO -1,392 bp
4	TCELL -162 bp	TCELL -205 bp	AKSA -236 bp	EREGL -538 bp	OTKAR -1,139 bp
5	ALGYO -131 bp	KOZAA -204 bp	ULKER -233 bp	AKSA -500 bp	SAHOL -965 bp
6	AKSA -93 bp	ALGYO -171 bp	OTKAR -196 bp	KRDMD -496 bp	ASELS -862 bp
7	AGHOL -85 bp	TKNSA -154 bp	GWIND -176 bp	ALGYO -472 bp	ULKER -831 bp
8	AKFGY -78 bp	EKGYO -135 bp	CEMTS -146 bp	ISGYO -466 bp	TOASO -814 bp
9	ARDYZ -68 bp	AKFGY -129 bp	KOZAL -129 bp	ULKER -433 bp	ARCLK -784 bp
10	FROTO -65 bp	KOZAL -115 bp	TTKOM -126 bp	INDES -367 bp	AKSA -781 bp

BIST 30 Şirketlerinin Son 3 Aylık Yabancı Takas Oranları

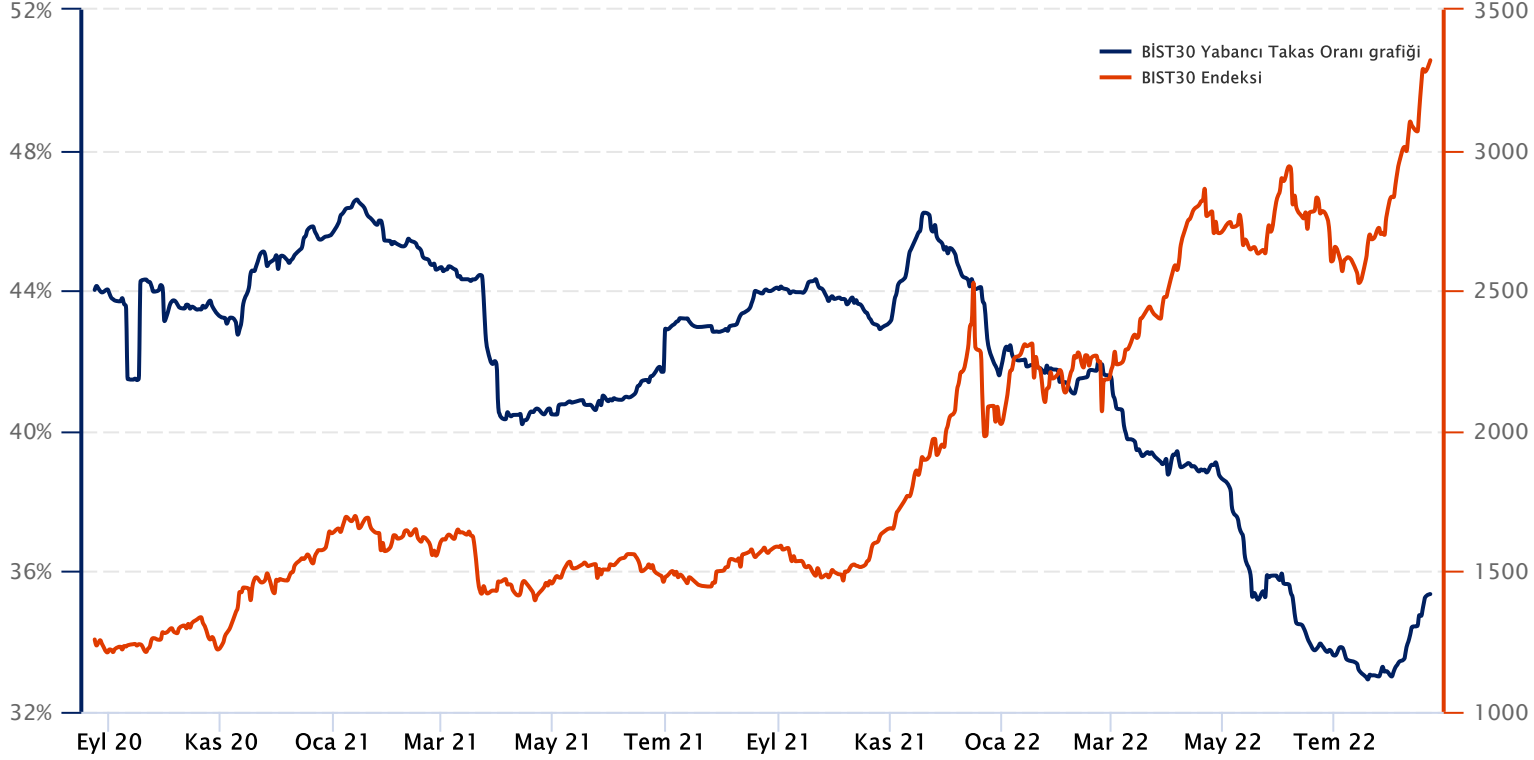
Aşağıdaki tabloda, BIST 30 şirketlerinin cari yabancı takas oranlarının son üç aylık dönemde gördükleri en yüksek ve en düşük yabancı takas oranlarına olan konumunu görebilirsiniz. Tablo, cari yabancı takas oranı en yüksek hisseden en düşük hisseye doğru sıralanmıştır.



BIST 30 Yabancı Takas Oranı

Grafikteki verilere göre son iki yılda;

BIST 30 Endeksi Yabancı Takas Oranı 23/08/2022 tarihinde %35.19, minimum Yabancı Takas Oranı 19/07/2022 tarihinde %32.92, maksimum Yabancı Takas Oranı ise 14/01/2021 tarihinde %46.59 olarak gerçekleşmiştir.



Not: BIST 30 Yabancı Takas Oranı, endeks kapsamındaki şirketlerin endeks ağırlıkları ve yabancı takas oranları esas alınarak hesaplanmış olup Takasbank tarafından açıklanan yabancı takas oranından farklılık göstermektedir.

Kaynak: Finnet, Matriks, HLY Yatırım Danışmanlığı ve Bireysel Portföy Yönetimi



HalkYatirimMenkulDegerlerA.S



company/halk-yatirim-menkul-degerler



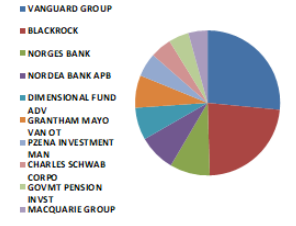
halkyatirim



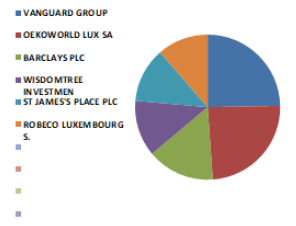
halkyatirim

BIST 30 - İlk 10 Yabancı Hissedar Pozisyonu

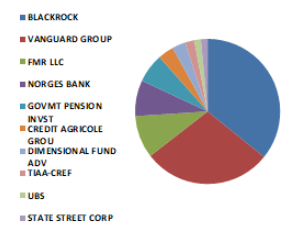
AKBNK TI	AKBNK TI - İlk 10 Yabancı Ortak	Pozisyon	Pozisyon Değişimi	Piyasa Değeri	Hisse Oranı	Bildirim Tarihi	Ülke
	VANGUARD GROUP	122,213,099	16,699,590	2,058,068,606	2.35%	7/31/2022	United States
	BLACKROCK	106,041,262	1,453,279	1,785,734,868	2.04%	8/22/2022	United States
	NORGES BANK	40,904,061	40,904,061	688,824,393	0.79%	12/31/2021	Norway
	NORDEA BANK APB	37,761,273	1,343,863	635,899,843	0.73%	5/31/2022	Sweden
	DIMENSIONAL FUND ADV	33,453,616	-786,060	563,358,899	0.64%	8/22/2022	United States
	GRANTHAM MAYO VAN OT	33,205,811	7,298,776	559,185,862	0.64%	5/31/2022	United States
	PZENA INVESTMENT MAN	24,427,464	-215,857	411,358,497	0.47%	7/31/2022	United States
	CHARLES SCHWAB CORPO	22,051,755	66,730	371,351,558	0.42%	8/22/2022	United States
	GOVMT PENSION INVST	21,055,558	-2,965,270	354,575,600	0.40%	3/31/2021	Japan
	MACQUARIE GROUP	19,693,872	36,846	331,644,807	0.38%	5/31/2022	Australia



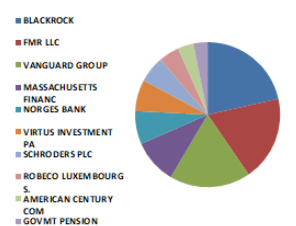
ARCLK TI	ARCLK TI - İlk 10 Yabancı Ortak	Pozisyon	Pozisyon Değişimi	Piyasa Değeri	Hisse Oranı	Bildirim Tarihi	Ülke
	VANGUARD GROUP	5,899,721	786,450	99,351,303	0.87%	7/31/2022	United States
	OEKOWORLD LUX SA	5,715,000	265,000	96,240,601	0.85%	4/29/2022	Luxembourg
	BARCLAYS PLC	3,578,100	571,800	60,255,205	0.53%	5/31/2022	United Kingdom
	WISDOMTREE INVESTMEN	2,949,826	0	49,675,070	0.44%	8/22/2022	United States
	ST JAMES'S PLACE PLC	2,900,208	2,900,208	48,839,503	0.43%	9/30/2021	United Kingdom
	ROBECO LUXEMBOURG S.	2,709,503	0	45,628,031	0.40%	6/30/2022	Luxembourg



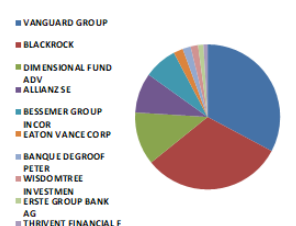
ASELS TI	ASELS TI - İlk 10 Yabancı Ortak	Pozisyon	Pozisyon Değişimi	Piyasa Değeri	Hisse Oranı	Bildirim Tarihi	Ülke
	BLACKROCK	27,491,066	254,471	462,949,556	1.21%	8/19/2022	United States
	VANGUARD GROUP	22,068,851	2,517,541	371,639,454	0.97%	7/31/2022	United States
	FMR LLC	7,340,058	-13,325,477	123,606,578	0.32%	6/30/2022	United States
	NORGES BANK	6,083,160	6,083,160	102,440,415	0.27%	12/31/2021	Norway
	GOVMT PENSION INVST	4,946,110	-824,258	83,292,493	0.22%	3/31/2021	Japan
	CREDIT AGRICOLE GROU	2,693,726	-484,948	45,362,346	0.12%	8/23/2022	France
	DIMENSIONAL FUND ADV	2,171,549	18,456	36,568,885	0.10%	8/22/2022	United States
	TIAA-CREF	1,515,270	610,470	25,517,147	0.07%	8/22/2022	United States
	UBS	1,180,839	21,914	19,885,329	0.05%	8/22/2022	Switzerland
	STATE STREET CORP	1,074,709	2,666	18,098,100	0.05%	8/23/2022	United States



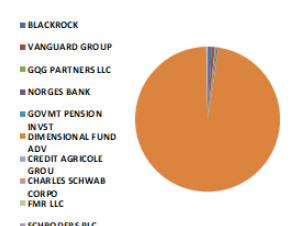
BIMAS TI	BIMAS TI - İlk 10 Yabancı Ortak	Pozisyon	Pozisyon Değişimi	Piyasa Değeri	Hisse Oranı	Bildirim Tarihi	Ülke
	BLACKROCK	20,264,216	326,074	341,249,401	3.34%	8/22/2022	United States
	FMR LLC	17,859,020	727,198	300,745,900	2.94%	8/19/2022	United States
	VANGUARD GROUP	17,045,593	2,207,300	287,047,789	2.81%	7/31/2022	United States
	MASSACHUSETTS FINANC	9,349,419	-2,360,483	157,444,217	1.54%	7/31/2022	United States
	NORGES BANK	6,983,955	6,983,955	117,609,803	1.15%	12/31/2021	Norway
	VIRTUS INVESTMENT PA	6,637,541	-2,155,096	111,776,191	1.09%	3/31/2022	United States
	SCHROEDERS PLC	5,593,186	252,177	94,189,253	0.92%	6/30/2022	United Kingdom
	ROBECO LUXEMBOURG S.	4,316,150	0	72,683,967	0.71%	6/30/2022	Luxembourg
	AMERICAN CENTURY COM	3,313,327	574,091	55,796,427	0.55%	8/22/2022	United States
	GOVMT PENSION INVST	2,995,576	-384,709	50,445,500	0.49%	3/31/2021	Japan



EKGYO TI	EKGYO TI - İlk 10 Yabancı Ortak	Pozisyon	Pozisyon Değişimi	Piyasa Değeri	Hisse Oranı	Bildirim Tarihi	Ülke
	VANGUARD GROUP	82,549,545	9,752,454	1,390,134,350	2.17%	7/31/2022	United States
	BLACKROCK	78,881,779	-405,238	1,328,369,170	2.08%	8/19/2022	United States
	DIMENSIONAL FUND ADV	29,767,409	-1,577,047	501,283,172	0.78%	6/30/2022	United States
	ALLIANZ SE	22,332,224	9,068,848	376,074,656	0.59%	8/22/2022	Germany
	BESSEMER GROUP INCOR	18,659,402	0	314,224,333	0.49%	4/29/2022	United States
	EATON VANCE CORP	5,255,255	-1,231,548	88,498,495	0.14%	6/30/2022	United States
	BANQUE DEGROOF PETER	4,735,859	0	79,751,866	0.12%	12/31/2021	Belgium
	WISDOMTREE INVESTMEN	4,075,485	0	68,631,168	0.11%	8/22/2022	United States
	ERSTE GROUP BANK AG	2,900,000	0	48,836,000	0.08%	6/30/2022	Austria
	THRIVENT FINANCIAL F	2,344,712	2,344,712	39,484,950	0.06%	4/29/2022	United States



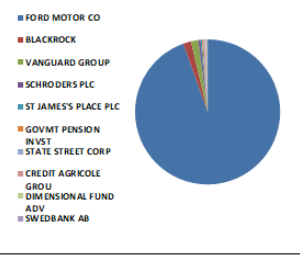
EREGL TI	EREGL TI - İlk 10 Yabancı Ortak	Pozisyon	Pozisyon Değişimi	Piyasa Değeri	Hisse Oranı	Bildirim Tarihi	Ülke
	BLACKROCK	63,373,976	690,849	1,067,217,766	1.81%	8/22/2022	United States
	VANGUARD GROUP	51,845,079	6,466,322	873,071,138	1.48%	7/31/2022	United States
	GQG PARTNERS LLC	30,359,504	0	511,254,052	0.87%	3/31/2022	United States
	NORGES BANK	21,482,443	21,482,443	361,764,343	0.61%	12/31/2021	Norway
	GOVMT PENSION INVST	8,566,912	-3,296,286	144,266,799	0.24%	3/31/2021	Japan
	DIMENSIONAL FUND ADV	6,487,673	-376,308	109,252,414	200.00%	8/22/2022	United States
	CREDIT AGRICOLE GROU	6,240,331	-869,436	105,087,175	0.18%	8/23/2022	France
	CHARLES SCHWAB CORPO	5,927,169	16,343	99,813,527	0.17%	8/22/2022	United States
	FMR LLC	5,079,251	212,485	85,534,588	0.15%	6/30/2022	United States
	SCHROEDERS PLC	4,884,800	99,467	82,260,033	0.14%	4/30/2022	United Kingdom



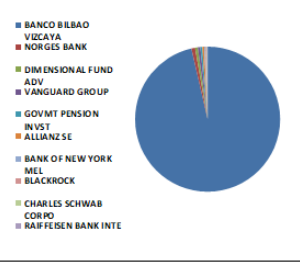
Kaynak : Bloomberg

BIST 30 - İlk 10 Yabancı Hissedar Pozisyonu

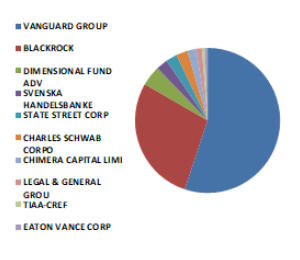
FROTO TI	FROTO TI - İlk 10 Yabancı Ortak	Pozisyon	Pozisyon Değişimi	Piyasa Değeri	Hisse Oranı	Bildirim Tarihi	Ülke
	FORD MOTOR CO	143,997,037	0	2,424,910,125	41.04%	12/31/2021	United States
	BLACKROCK	2,651,937	48,895	44,658,619	0.76%	8/19/2022	United States
	VANGUARD GROUP	2,439,153	321,366	41,075,337	0.70%	7/31/2022	United States
	SCHRODERS PLC	787,659	-52,556	13,264,178	0.22%	6/30/2022	United Kingdom
	ST JAMES'S PLACE PLC	505,402	233,019	8,510,970	0.14%	3/31/2022	United Kingdom
	GOVMT PENSION INVST	483,829	-5,153	8,147,680	0.14%	3/31/2021	Japan
	STATE STREET CORP	391,712	428	6,596,430	0.11%	8/22/2022	United States
	CREDIT AGRICOLE GROU	365,124	-36,192	6,148,688	0.10%	8/23/2022	France
	DIMENSIONAL FUND ADV	347,170	-617	5,846,343	0.10%	8/22/2022	United States
	SWEDBANK AB	319,093	0	5,373,526	0.09%	6/30/2022	Sweden



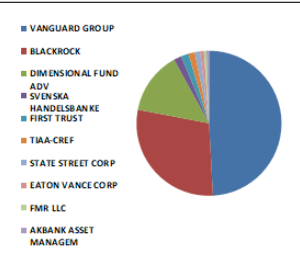
GARAN TI	GARAN TI - İlk 10 Yabancı Ortak	Pozisyon	Pozisyon Değişimi	Piyasa Değeri	Hisse Oranı	Bildirim Tarihi	Ülke
	BANCO BILBAO VIZCAYA	3,610,895,890	119,643,974	60,807,487,339	85.97%	5/19/2022	Spain
	NORGES BANK	30,603,247	30,603,247	515,358,684	0.73%	12/31/2021	Norway
	DIMENSIONAL FUND ADV	22,662,426	-1,805,684	381,635,257	0.54%	5/31/2022	United States
	VANGUARD GROUP	21,182,460	3,839,736	356,712,630	0.50%	7/31/2022	United States
	GOVMT PENSION INVST	16,173,823	-2,310,462	272,367,182	0.39%	3/31/2021	Japan
	ALLIANZ SE	15,482,675	9,365,244	260,728,249	0.37%	4/30/2022	Germany
	BANK OF NEW YORK MEL	8,915,589	784,485	150,138,520	0.21%	8/19/2022	United States
	BLACKROCK	7,141,496	1,221,343	120,262,794	0.17%	8/22/2022	United States
	CHARLES SCHWAB CORPO	6,659,567	15,353	112,147,109	0.16%	8/22/2022	United States
	RAIFFEISEN BANK INTE	5,418,472	-150,000	91,247,069	0.13%	2/28/2022	Austria



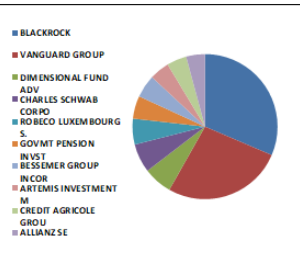
GUBRF TI	GUBRF TI - İlk 10 Yabancı Ortak	Pozisyon	Pozisyon Değişimi	Piyasa Değeri	Hisse Oranı	Bildirim Tarihi	Ülke
	VANGUARD GROUP	2,868,235	380,364	48,301,078	0.86%	7/31/2022	United States
	BLACKROCK	1,455,256	39,346	24,506,511	0.44%	8/19/2022	United States
	DIMENSIONAL FUND ADV	222,858	-751	3,752,929	0.07%	8/22/2022	United States
	SVENSKA HANDELSBANKE	149,510	0	2,517,748	0.04%	7/31/2022	Norway
	STATE STREET CORP	125,304	390	2,110,119	0.04%	8/22/2022	United States
	CHARLES SCHWAB CORPO	119,919	0	2,019,436	0.04%	8/22/2022	United States
	CHIMERA CAPITAL LIMI	109,184	0	1,838,659	0.03%	8/18/2022	United Arab Emirates
	LEGAL & GENERAL GROU	60,545	-2,932	1,019,578	0.02%	6/30/2022	United Kingdom
	TIAA-CREF	48,791	0	821,640	0.01%	3/31/2022	United States
	EATON VANCE CORP	40,499	0	682,003	0.01%	6/30/2022	United States



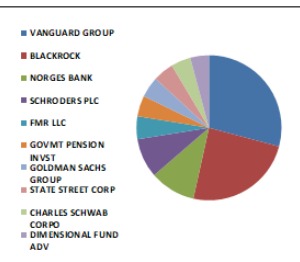
HEKTS TI	HEKTS TI - İlk 10 Yabancı Ortak	Pozisyon	Pozisyon Değişimi	Piyasa Değeri	Hisse Oranı	Bildirim Tarihi	Ülke
	VANGUARD GROUP	14,749,219	2,130,900	248,376,850	1.72%	7/31/2022	United States
	BLACKROCK	8,711,779	-70,418	146,706,360	1.01%	8/19/2022	United States
	DIMENSIONAL FUND ADV	4,211,149	-1,200	70,915,750	0.49%	8/22/2022	United States
	SVENSKA HANDELSBANKE	551,250	0	9,283,050	0.06%	7/31/2022	Norway
	FIRST TRUST	541,785	0	9,123,659	0.06%	8/22/2022	United States
	TIAA-CREF	391,592	0	6,594,409	0.05%	3/31/2022	United States
	STATE STREET CORP	374,308	0	6,303,347	0.04%	8/22/2022	United States
	EATON VANCE CORP	286,212	0	4,819,810	0.03%	6/30/2022	United States
	FMR LLC	179,656	143,032	3,025,407	0.02%	6/30/2022	United States
	AKBANK ASSET MANAGEM	149,897	149,897	2,524,266	0.02%	6/30/2021	Luxembourg



ISCTR TI	ISCTR TI - İlk 10 Yabancı Ortak	Pozisyon	Pozisyon Değişimi	Piyasa Değeri	Hisse Oranı	Bildirim Tarihi	Ülke
	BLACKROCK	142,020,003	2,432,470	2,391,616,872	1.42%	8/22/2022	United States
	VANGUARD GROUP	120,745,536	16,146,232	2,033,354,845	1.21%	7/31/2022	United States
	DIMENSIONAL FUND ADV	28,717,496	-4,886,955	483,602,637	0.29%	8/22/2022	United States
	CHARLES SCHWAB CORPO	28,570,628	92,488	481,129,380	0.29%	8/22/2022	United States
	ROBECO LUXEMBOURG S.	26,346,864	-2,260,566	443,681,194	0.26%	6/30/2022	Luxembourg
	GOVMT PENSION INVST	23,421,702	-9,098,762	394,421,465	0.23%	3/31/2021	Japan
	BESSEMER GROUP INCOR	22,848,712	0	384,772,314	0.23%	4/29/2022	United States
	ARTEMIS INVESTMENT M	20,471,215	1,666,633	344,735,264	0.20%	4/29/2022	United Kingdom
	CREDIT AGRICOLE GROU	19,883,780	-3,208,195	334,842,858	0.20%	8/23/2022	France
	ALLIANZ SE	18,968,852	14,835,821	319,435,471	0.19%	8/22/2022	Germany



KCHOL TI	KCHOL TI - İlk 10 Yabancı Ortak	Pozisyon	Pozisyon Değişimi	Piyasa Değeri	Hisse Oranı	Bildirim Tarihi	Ülke
	VANGUARD GROUP	32,034,971	4,227,014	539,468,917	1.26%	7/31/2022	United States
	BLACKROCK	26,650,186	546,297	448,789,136	1.05%	8/22/2022	United States
	NORGES BANK	11,159,751	5,318,100	187,930,209	0.44%	12/31/2021	Norway
	SCHRODERS PLC	9,581,427	-837,351	161,351,232	0.38%	6/30/2022	United Kingdom
	FMR LLC	5,639,691	-247,438	94,972,397	0.22%	6/30/2022	United States
	GOVMT PENSION INVST	5,031,956	-1,603,563	84,738,140	0.20%	3/31/2021	Japan
	GOLDMAN SACHS GROUP	5,020,007	1,048,447	84,536,919	0.20%	8/22/2022	United States
	STATE STREET CORP	4,974,958	949	83,778,293	0.20%	8/22/2022	United States
	CHARLES SCHWAB CORPO	4,871,011	11,807	82,027,826	0.19%	8/22/2022	United States
	DIMENSIONAL FUND ADV	4,445,417	-292,087	74,860,823	0.18%	8/22/2022	United States

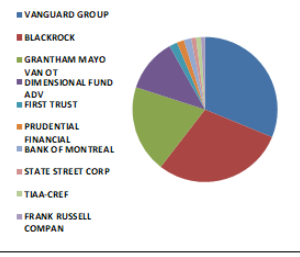


Kaynak : Bloomberg

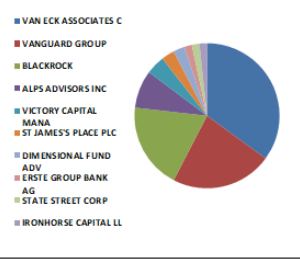


BIST 30 - İlk 10 Yabancı Hissedar Pozisyonu

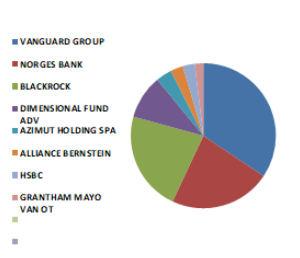
KOZAA TI	KOZAA TI - İlk 10 Yabancı Ortak	Pozisyon	Pozisyon Değişimi	Piyasa Değeri	Hisse Oranı	Bildirim Tarihi	Ülke
	VANGUARD GROUP	6,719,466	913,507	113,155,808	1.73%	7/31/2022	United States
	BLACKROCK	6,291,579	-41,245	105,950,191	1.62%	8/19/2022	United States
	GRANTHAM MAYO VAN OT	4,206,748	929,417	70,841,637	1.08%	5/31/2022	United States
	DIMENSIONAL FUND ADV	2,561,744	-8,140	43,139,769	0.66%	6/30/2022	United States
	FIRST TRUST	371,873	0	6,262,341	0.10%	8/22/2022	United States
	PRUDENTIAL FINANCIAL	341,539	0	5,751,517	0.09%	7/29/2022	United States
	BANK OF MONTREAL	333,025	0	5,608,141	0.09%	7/29/2022	Canada
	STATE STREET CORP	241,860	0	4,072,922	0.06%	8/22/2022	United States
	TIAA-CREF	216,400	0	3,644,176	0.06%	6/30/2022	United States
	FRANK RUSSELL COMPAN	212,822	212,822	3,583,923	0.05%	6/30/2022	United States



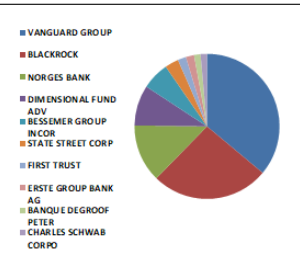
KOZAL TI	KOZAL TI - İlk 10 Yabancı Ortak	Pozisyon	Pozisyon Değişimi	Piyasa Değeri	Hisse Oranı	Bildirim Tarihi	Ülke
	VAN ECK ASSOCIATES C	2,527,303	-10,730	42,559,783	1.66%	8/22/2022	United States
	VANGUARD GROUP	1,636,417	210,912	27,557,263	1.07%	7/31/2022	United States
	BLACKROCK	1,394,227	30,118	23,478,783	0.91%	8/19/2022	United States
	ALPS ADVISORS INC	612,665	0	10,317,279	0.40%	8/22/2022	United States
	VICTORY CAPITAL MANA	298,319	0	5,023,692	0.20%	6/30/2022	United States
	ST JAMES'S PLACE PLC	210,088	141,841	3,537,882	0.14%	9/30/2021	United Kingdom
	DIMENSIONAL FUND ADV	181,010	-9,149	3,048,208	0.12%	8/22/2022	United States
	ERSTE GROUP BANK AG	125,000	0	2,105,000	0.08%	6/30/2022	Austria
	STATE STREET CORP	119,552	0	2,013,256	0.08%	8/22/2022	United States
	IRONHORSE CAPITAL LL	118,290	0	1,992,004	0.08%	8/22/2022	United States



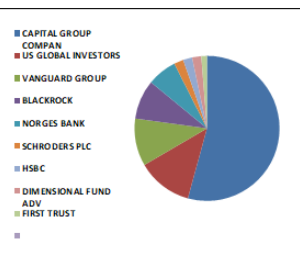
KRDM D TI	KRDM D TI - İlk 10 Yabancı Ortak	Pozisyon	Pozisyon Değişimi	Piyasa Değeri	Hisse Oranı	Bildirim Tarihi	Ülke
	VANGUARD GROUP	32,286,957	4,799,078	543,712,361	4.14%	7/31/2022	United States
	NORGES BANK	21,200,272	20,710,231	357,012,584	2.72%	12/31/2021	Norway
	BLACKROCK	20,905,786	-122,919	352,053,439	2.68%	8/19/2022	United States
	DIMENSIONAL FUND ADV	9,197,858	-2,750,650	154,891,930	1.18%	8/22/2022	United States
	AZIMUT HOLDING SPA	3,325,000	3,325,000	55,993,001	0.43%	4/30/2021	Italy
	ALLIANCE BERNSTEIN	2,641,209	0	44,477,960	0.34%	6/30/2022	United States
	HSBC	2,503,474	-6	42,158,503	0.32%	5/31/2022	United Kingdom
	GRANTHAM MAYO VAN OT	1,767,095	1,767,095	29,757,880	0.23%	5/31/2022	United States



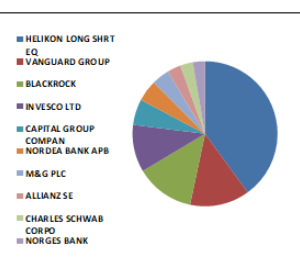
PETKM TI	PETKM TI - İlk 10 Yabancı Ortak	Pozisyon	Pozisyon Değişimi	Piyasa Değeri	Hisse Oranı	Bildirim Tarihi	Ülke
	VANGUARD GROUP	44,692,802	5,808,669	752,626,792	1.76%	7/31/2022	United States
	BLACKROCK	32,372,224	1,028,917	545,148,257	1.28%	8/19/2022	United States
	NORGES BANK	15,962,558	15,962,558	268,809,479	0.63%	12/31/2021	Norway
	DIMENSIONAL FUND ADV	11,047,071	171,620	186,032,677	0.44%	8/22/2022	United States
	BESSEMER GROUP INCOR	7,551,154	0	127,161,435	0.30%	4/29/2022	United States
	STATE STREET CORP	3,895,084	-430	65,593,215	0.15%	8/22/2022	United States
	FIRST TRUST	2,240,131	0	37,723,806	0.09%	8/22/2022	United States
	ERSTE GROUP BANK AG	2,200,000	0	37,048,000	0.09%	6/30/2022	Austria
	BANQUE DEGROOF PETER	1,856,636	0	31,265,751	0.07%	12/31/2021	Belgium
	CHARLES SCHWAB CORPO	1,801,735	0	30,341,218	0.07%	8/22/2022	United States



PGSUS TI	PGSUS TI - İlk 10 Yabancı Ortak	Pozisyon	Pozisyon Değişimi	Piyasa Değeri	Hisse Oranı	Bildirim Tarihi	Ülke
	CAPITAL GROUP COMPAN	6,563,603	0	110,531,076	6.42%	6/30/2022	United States
	US GLOBAL INVESTORS	1,489,251	0	25,078,987	1.46%	8/22/2022	United States
	VANGUARD GROUP	1,275,001	203,104	21,471,017	1.25%	7/31/2022	United States
	BLACKROCK	1,063,643	-7,715	17,911,748	1.04%	8/19/2022	United States
	NORGES BANK	798,128	-1,353,175	13,440,476	0.78%	12/31/2021	Norway
	SCHRODERS PLC	251,764	251,764	4,239,706	0.25%	4/30/2022	United Kingdom
	HSBC	250,000	0	4,210,000	0.24%	6/30/2022	United Kingdom
	DIMENSIONAL FUND ADV	242,110	469	4,077,132	0.24%	8/22/2022	United States
	FIRST TRUST	148,819	0	2,506,112	0.15%	8/22/2022	United States



SAHOL TI	SAHOL TI - İlk 10 Yabancı Ortak	Pozisyon	Pozisyon Değişimi	Piyasa Değeri	Hisse Oranı	Bildirim Tarihi	Ülke
	HELIKON LONG SHRT EQ	102,070,321	-104,369	1,718,864,221	5.00%	3/3/2022	Ireland
	VANGUARD GROUP	34,132,672	4,238,569	574,794,202	1.67%	7/31/2022	United States
	BLACKROCK	33,412,794	617,542	562,671,456	1.64%	8/22/2022	United States
	INVESCO LTD	26,900,191	-1,023,952	452,999,221	1.32%	8/22/2022	United States
	CAPITAL GROUP COMPAN	14,714,200	2,680,414	247,787,130	0.72%	6/30/2022	United States
	NORDEA BANK APB	12,272,240	-472,949	206,664,523	0.60%	6/30/2022	Sweden
	M&G PLC	9,906,554	-1,461,187	166,826,371	0.49%	4/30/2022	United Kingdom
	ALLIANZ SE	7,705,050	3,836,355	129,753,043	0.38%	8/22/2022	Germany
	CHARLES SCHWAB CORPO	7,069,433	22,853	119,049,253	0.35%	8/22/2022	United States
	NORGES BANK	6,978,632	6,978,632	117,520,164	0.34%	12/31/2021	Norway

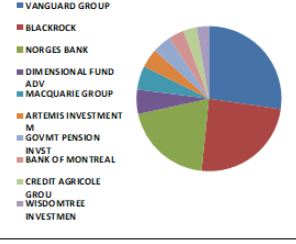


Kaynak : Bloomberg

BIST 30 - İlk 10 Yabancı Hissedar Pozisyonu

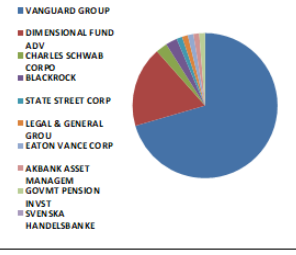
SISE TI

SISE TI - İlk 10 Yabancı Ortak	Pozisyon	Pozisyon Değişimi	Piyasa Değeri	Hisse Oranı	Bildirim Tarihi	Ülke
VANGUARD GROUP	55,434,155	7,125,079	933,511,179	1.81%	7/31/2022	United States
BLACKROCK	49,167,672	1,047,465	827,983,604	1.61%	8/22/2022	United States
NORGES BANK	40,453,450	15,519,549	681,236,104	1.32%	12/31/2021	Norway
DIMENSIONAL FUND ADV	11,122,652	-431,762	187,305,461	0.36%	8/22/2022	United States
MACQUARIE GROUP	10,676,468	0	179,791,723	0.35%	6/30/2022	Australia
ARTEMIS INVESTMENT M	8,666,605	1,161,000	145,945,630	0.28%	4/29/2022	United Kingdom
GOVMT PENSION INVST	8,646,568	8,608,351	145,608,206	0.28%	3/31/2021	Japan
BANK OF MONTREAL	7,038,097	-141,866	118,521,555	0.23%	6/30/2022	Canada
CREDIT AGRICOLE GROU	6,198,256	-451,456	104,378,632	0.20%	8/23/2022	France
WISDOMTREE INVESTMEN	5,651,761	0	95,175,656	0.18%	8/22/2022	United States



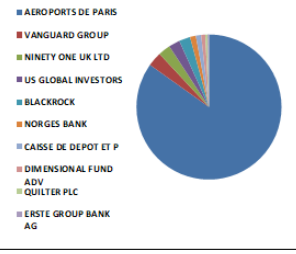
SASA TI

SASA TI - İlk 10 Yabancı Ortak	Pozisyon	Pozisyon Değişimi	Piyasa Değeri	Hisse Oranı	Bildirim Tarihi	Ülke
VANGUARD GROUP	12,301,719	1,582,245	207,160,950	0.55%	7/31/2022	United States
DIMENSIONAL FUND ADV	3,034,049	-699,664	51,093,386	0.14%	8/22/2022	United States
CHARLES SCHWAB CORPO	522,797	0	8,803,902	0.02%	8/22/2022	United States
BLACKROCK	452,440	208,851	7,619,090	0.02%	4/30/2022	United States
STATE STREET CORP	323,920	0	5,454,813	0.01%	6/30/2022	United States
LEGAL & GENERAL GROU	223,449	-12,169	3,762,881	0.01%	6/30/2022	United Kingdom
EATON VANCE CORP	208,804	0	3,516,259	0.01%	6/30/2022	United States
AKBANK ASSET MANAGEM	188,916	-88,771	3,181,345	0.01%	6/30/2021	Luxembourg
GOVMT PENSION INVST	138,713	138,713	2,335,927	0.01%	3/31/2021	Japan
SVENSKA HANDELSBANKE	62,552	0	1,053,376	0.00%	7/31/2022	Norway



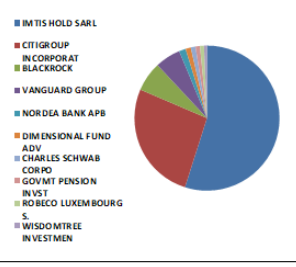
TAVHL TI

TAVHL TI - İlk 10 Yabancı Ortak	Pozisyon	Pozisyon Değişimi	Piyasa Değeri	Hisse Oranı	Bildirim Tarihi	Ülke
AEROPORTS DE PARIS	167,545,312	2,992	2,821,463,080	46.12%	12/31/2020	France
VANGUARD GROUP	6,298,187	782,411	106,061,470	1.73%	7/31/2022	United States
NINETY ONE UK LTD	5,395,915	-71,807	90,867,209	1.49%	6/30/2022	United Kingdom
US GLOBAL INVESTORS	4,945,846	0	83,288,047	1.36%	8/22/2022	United States
BLACKROCK	4,927,241	-34,894	82,974,739	1.36%	8/19/2022	United States
NORGES BANK	2,544,034	-33,528	42,841,533	0.70%	12/31/2021	Norway
CAISSE DE DEPOT ET P	2,365,443	100,624	39,834,060	0.65%	12/31/2021	Canada
DIMENSIONAL FUND ADV	1,763,212	-347,887	29,692,490	0.49%	8/22/2022	United States
QUILTER PLC	1,036,144	-37,419	17,448,665	0.29%	6/30/2022	United Kingdom
ERSTE GROUP BANK AG	580,000	0	9,767,200	0.16%	6/30/2022	Austria



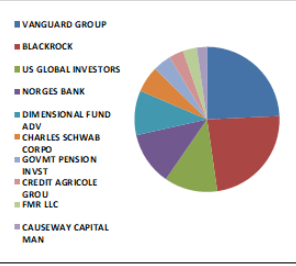
TCELL TI

TCELL TI - İlk 10 Yabancı Ortak	Pozisyon	Pozisyon Değişimi	Piyasa Değeri	Hisse Oranı	Bildirim Tarihi	Ülke
IMTIS HOLD SARL	435,600,000	0	7,335,504,066	19.80%	8/20/2022	Luxembourg
CITIGROUP INCORPORAT	210,298,973	109,000	3,541,434,737	9.56%	8/20/2022	United States
BLACKROCK	52,404,139	872,054	882,485,709	2.38%	8/22/2022	United States
VANGUARD GROUP	45,013,807	5,472,769	758,032,517	2.05%	7/31/2022	United States
NORDEA BANK APB	11,829,945	-2,401,943	199,216,276	0.54%	6/30/2022	Sweden
DIMENSIONAL FUND ADV	9,160,645	377,950	154,265,263	0.42%	8/22/2022	United States
CHARLES SCHWAB CORPO	8,446,478	29,581	142,238,691	0.38%	8/22/2022	United States
GOVMT PENSION INVST	7,907,106	-979,364	133,155,666	0.36%	3/31/2021	Japan
ROBECO LUXEMBOURG S.	6,972,729	0	117,420,757	0.32%	6/30/2022	Luxembourg
WISDOMTREE INVESTMEN	5,319,059	0	89,572,954	0.24%	8/22/2022	United States



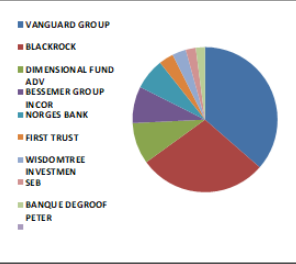
THYAO TI

THYAO TI - İlk 10 Yabancı Ortak	Pozisyon	Pozisyon Değişimi	Piyasa Değeri	Hisse Oranı	Bildirim Tarihi	Ülke
VANGUARD GROUP	20,509,003	2,609,283	345,371,614	1.49%	7/31/2022	United States
BLACKROCK	19,907,123	433,007	335,235,954	1.44%	8/22/2022	United States
US GLOBAL INVESTORS	10,010,184	0	168,571,500	0.73%	8/22/2022	United States
NORGES BANK	10,008,152	10,008,152	168,537,281	0.73%	12/31/2021	Norway
DIMENSIONAL FUND ADV	8,479,746	-352,389	142,798,924	0.61%	8/22/2022	United States
CHARLES SCHWAB CORPO	4,925,644	8,857	82,947,846	0.36%	8/22/2022	United States
GOVMT PENSION INVST	3,445,226	-1,135,367	58,017,606	0.25%	3/31/2021	Japan
CREDIT AGRICOLE GROU	2,793,220	536,412	47,037,825	0.20%	8/23/2022	France
FMR LLC	2,563,380	1,705,264	43,167,320	0.19%	6/30/2022	United States
CAUSEWAY CAPITAL MAN	1,934,705	-279,179	32,580,432	0.14%	6/30/2022	United States



TKFEN TI

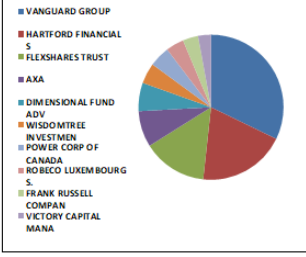
TKFEN TI - İlk 10 Yabancı Ortak	Pozisyon	Pozisyon Değişimi	Piyasa Değeri	Hisse Oranı	Bildirim Tarihi	Ülke
VANGUARD GROUP	6,571,911	919,818	110,670,982	1.78%	7/31/2022	United States
BLACKROCK	5,162,651	-38,697	86,939,044	1.40%	8/19/2022	United States
DIMENSIONAL FUND ADV	1,656,940	-61,946	27,902,870	0.45%	8/22/2022	United States
BESSEMER GROUP INCOR	1,473,215	0	24,808,941	0.40%	4/29/2022	United States
NORGES BANK	1,247,076	-2,505,025	21,000,760	0.34%	12/31/2021	Norway
FIRST TRUST	601,983	0	10,137,394	0.16%	8/22/2022	United States
WISDOMTREE INVESTMEN	549,234	0	9,249,101	0.15%	8/22/2022	United States
SEB	401,602	-68,398	6,762,978	0.11%	12/31/2021	Sweden
BANQUE DEGROOF PETER	378,715	0	6,377,561	0.10%	12/31/2021	Belgium



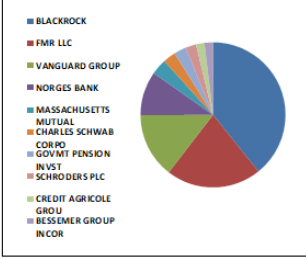
Kaynak : Bloomberg

BIST 30 - İlk 10 Yabancı Hissedar Pozisyonu

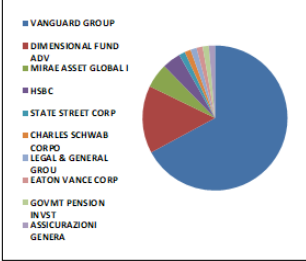
TTKOM TI	TTKOM TI - İlk 10 Yabancı Ortak	Pozisyon	Pozisyon Değişimi	Piyasa Değeri	Hisse Oranı	Bildirim Tarihi	Ülke
	VANGUARD GROUP	19,764,540	2,959,863	332,834,857	0.56%	7/31/2022	United States
	HARTFORD FINANCIAL S	11,884,156	-2,501	200,129,189	0.34%	6/30/2022	United States
	FLEXSHARES TRUST	8,784,567	0	147,932,110	0.25%	8/22/2022	United States
	AXA	4,921,446	1,032,306	82,877,151	0.14%	6/30/2022	France
	DIMENSIONAL FUND ADV	3,940,245	-433,608	66,353,726	0.11%	8/22/2022	United States
	WISDOMTREE INVESTMEN	2,874,567	0	48,407,709	0.08%	8/22/2022	United States
	POWER CORP OF CANADA	2,778,731	-23,933	46,793,830	0.08%	5/31/2022	Canada
	ROBECO LUXEMBOURG S.	2,275,518	0	38,319,723	0.07%	6/30/2022	Luxembourg
	FRANK RUSSELL COMPAN	2,167,258	0	36,496,625	0.06%	7/31/2022	United States
	VICTORY CAPITAL MANA	1,909,935	-549,750	32,163,306	0.05%	6/30/2022	United States



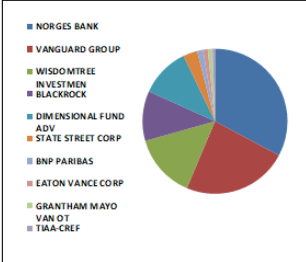
TUPRS TI	TUPRS TI - İlk 10 Yabancı Ortak	Pozisyon	Pozisyon Değişimi	Piyasa Değeri	Hisse Oranı	Bildirim Tarihi	Ülke
	BLACKROCK	12,498,780	0	210,479,457	4.99%	1/30/2020	United States
	FMR LLC	6,761,270	2,275,652	113,859,788	2.70%	6/30/2022	United States
	VANGUARD GROUP	4,607,804	588,509	77,595,420	1.84%	7/31/2022	United States
	NORGES BANK	3,142,630	3,142,630	52,921,890	1.25%	12/31/2021	Norway
	MASSACHUSETTS MUTUAL	1,120,340	-26,966	18,866,526	0.45%	6/30/2022	United States
	CHARLES SCHWAB CORPO	910,686	1,830	15,335,952	0.36%	8/22/2022	United States
	GOVMT PENSION INVST	872,451	-255,564	14,692,075	0.35%	3/31/2021	Japan
	SCHRODERS PLC	752,239	304,284	12,667,705	0.30%	4/30/2022	United Kingdom
	CREDIT AGRICOLE GROU	606,094	-36,535	10,206,623	0.24%	8/23/2022	France
	BESSEMER GROUP INCOR	589,180	0	9,921,791	0.24%	4/29/2022	United States



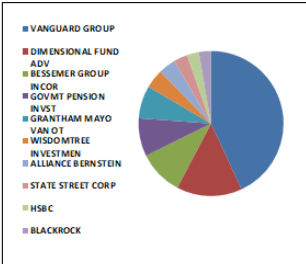
VAKBN TI	VAKBN TI - İlk 10 Yabancı Ortak	Pozisyon	Pozisyon Değişimi	Piyasa Değeri	Hisse Oranı	Bildirim Tarihi	Ülke
	VANGUARD GROUP	34,510,378	12,215,330	581,154,771	0.49%	7/31/2022	United States
	DIMENSIONAL FUND ADV	8,091,840	-368,748	136,266,587	0.11%	8/22/2022	United States
	MIRAE ASSET GLOBAL I	2,725,380	-60,564	45,895,400	0.04%	8/22/2022	South Korea
	HSBC	2,100,623	1,900,000	35,374,492	0.03%	8/18/2022	United Kingdom
	STATE STREET CORP	928,016	4,080	15,627,790	0.01%	8/22/2022	United States
	CHARLES SCHWAB CORPO	927,545	0	15,619,858	0.01%	8/22/2022	United States
	LEGAL & GENERAL GROU	785,231	-16,492	13,223,290	0.01%	6/30/2022	United Kingdom
	EATON VANCE CORP	535,128	0	9,011,556	0.01%	5/31/2022	United States
	GOVMT PENSION INVST	508,537	0	8,563,763	0.01%	3/31/2021	Japan
	ASSICURAZIONI GENERA	470,200	170,000	7,918,168	0.01%	6/30/2022	Italy



VESTL TI	VESTL TI - İlk 10 Yabancı Ortak	Pozisyon	Pozisyon Değişimi	Piyasa Değeri	Hisse Oranı	Bildirim Tarihi	Ülke
	NORGES BANK	4,163,886	4,163,886	70,119,841	1.24%	12/31/2021	Norway
	VANGUARD GROUP	2,974,363	659,165	50,088,273	0.89%	7/31/2022	United States
	WISDOMTREE INVESTMEN	1,809,256	0	30,467,871	0.54%	8/22/2022	United States
	BLACKROCK	1,403,706	-22,412	23,638,409	0.42%	8/19/2022	United States
	DIMENSIONAL FUND ADV	1,393,460	-532,974	23,465,867	0.42%	8/22/2022	United States
	STATE STREET CORP	402,089	0	6,771,179	0.12%	8/22/2022	United States
	BNP PARIBAS	165,000	19,000	2,778,600	0.05%	6/30/2022	France
	EATON VANCE CORP	121,552	0	2,046,936	0.04%	6/30/2022	United States
	GRANTHAM MAYO VAN OT	120,956	-401,677	2,036,899	0.04%	5/31/2022	United States
	TIAA-CREF	70,044	0	1,179,541	0.02%	3/31/2022	United States



YKBNK TI	YKBNK TI - İlk 10 Yabancı Ortak	Pozisyon	Pozisyon Değişimi	Piyasa Değeri	Hisse Oranı	Bildirim Tarihi	Ülke
	VANGUARD GROUP	94,727,353	12,344,007	1,595,208,639	1.12%	7/31/2022	United States
	DIMENSIONAL FUND ADV	32,209,497	-1,275,671	542,407,934	0.38%	8/22/2022	United States
	BESSEMER GROUP INCOR	22,097,183	0	372,116,565	0.26%	4/29/2022	United States
	GOVMT PENSION INVST	18,356,023	17,675,551	309,115,430	0.22%	3/31/2021	Japan
	GRANTHAM MAYO VAN OT	16,312,083	4,398,434	274,695,480	0.19%	5/31/2022	United States
	WISDOMTREE INVESTMEN	9,202,313	0	154,966,952	0.11%	8/22/2022	United States
	ALLIANCE BERNSTEIN	8,126,580	0	136,851,608	0.10%	6/30/2022	United States
	STATE STREET CORP	6,862,502	27,858	115,564,535	0.08%	8/22/2022	United States
	HSBC	6,186,435	0	104,179,566	0.07%	8/18/2022	United Kingdom
	BLACKROCK	5,689,725	2,525,192	95,814,970	0.07%	8/22/2022	United States



Kaynak : Bloomberg



Yatırım Danışmanlığı ve Bireysel Portföy Yönetimi

Özlem ÜNAL Müdür			
Tuba ŞAHİN Yönetmen	Semih Can ÖZER Uzman	Gizem Tetik ARGİN Uzman	Semih ÖZER Uzman
ytrdanismanligibpy@halkyatirim.com.tr 0 (212) 314 81 81			

Çekince : "Yatırım Danışmanlığı hizmeti; aracı kurumlar, portföy yönetim şirketleri, mevduat kabul etmeyen bankalar ile müşteri arasında imzalanacak Yatırım Danışmanlığı sözleşmesi çerçevesinde sunulmaktadır. Burada yer alan bilgi, yorum ve tavsiyeleri, kişilerin yerindelik testi ile belirlendiği risk seviyeleri dikkate alınarak, Halk Yatırım Yatırım Danışmanlığı ve Araştırma birimi nezdinde güvenilir olduğuna inanılan bilgi kaynaklarından yararlanarak hazırlanmakta ve kişiye özel sunulmaktadır. Verilen bu tavsiyeler mali durumunuz ile risk ve getiri tercihlerinize uygun olmayabilir. Bu nedenle, risk yapınıza uygun olmayan şekilde sadece burada yer alan bilgilere dayanılarak yatırım kararı verilmesi beklentilerinize uygun sonuçlar doğurmayabilir. Size özel olarak tahsis edilen Yatırım Danışmanınız ile irtibata geçmeniz ve mali durumunuz ve risk seviyelerinize uygun kararları birlikte almanız tavsiye edilir.

Veri ve grafikler güvenilirliğine inandığımız güvenilir kaynaklardan derlenmiş olup, yapılan yorumlar sadece HALK YATIRIM MENKUL DEĞERLER A.Ş. Yatırım Danışmanlığı'nın beklentilerini yansıtmaktadır. Bu bilgiler ışığında yapılan ve yapılacak olan ileriye dönük yatırımların sonuçlarından Şirketimiz hiçbir şekilde sorumlu tutulamaz. Ayrıca, Halk Yatırım Menkul Değerler A.Ş.'nin yazılı izni olmadıkça içeriği kısmen ya da tamamen üçüncü kişilerce hiç bir şekil ve ortamda yayınlanamaz, iktisap edilemez, alıntı yapılamaz, kullanılamaz. İletim, gönderilen kişiye özel ve münhasırdır. İlave olarak, bu raporun gönderildiği ve yukarıdaki açıklamalarımız doğrultusunda kullanıldığı ülkelerdeki yasal düzenlemelerden kaynaklı tüm talep ve dava haklarımız saklıdır.

Uyarı Notu: Bu e-posta'nın içerdiği bilgiler (ekleri dahil olmak üzere) gizlidir. Onayımız olmaksızın üçüncü kişilere açıklanamaz. Bu mesajın gönderilmek istendiği kişi değilseniz, lütfen mesajı sisteminizden derhal siliniz. Halk Yatırım Menkul Değerler A.Ş. bu mesajın içerdiği bilgilerin doğruluğu veya eksiksiz olduğu konusunda bir garanti vermemektedir. Bu nedenle bilgilerin ne şekilde olursa olsun, içeriğinden, iletilmesinden, alınmasından, saklanmasından sorumlu değildir. Bu mesajın içeriği yazarına ait olup, Halk Yatırım Menkul Değerler A.Ş.'nin görüşlerini içermeyebilir.

